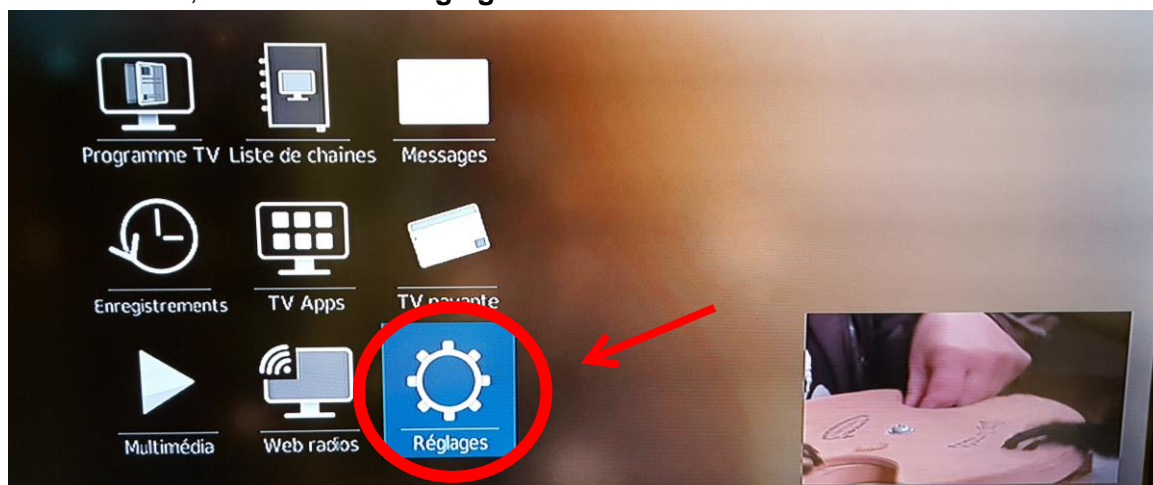


# DECODEUR SILIGENCE

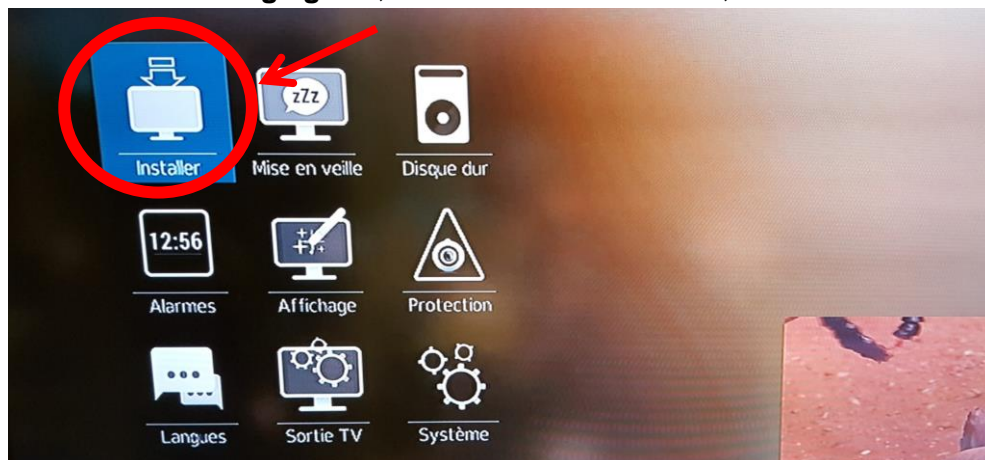
## Procédure de recherche des chaînes



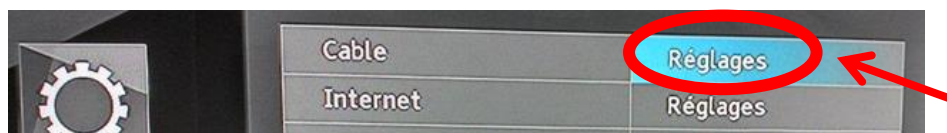
1. Appuyer sur la touche « **Menu** » de la télécommande
2. Dans le menu, sélectionner « **Réglages** » et valider avec le bouton « **OK** »



3. Dans le menu « **Réglages** », sélectionner « **Installer** », et valider avec le bouton « **OK** »

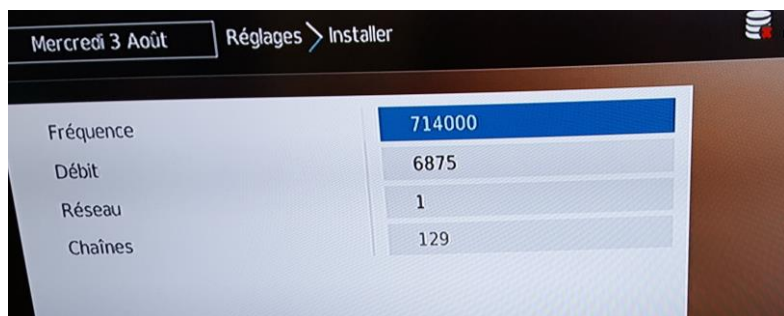



4. Dans le menu « **Installer** », sélectionner « **Réglages** » à droite de « **Cable** », et valider avec le bouton « **OK** »



5. Entrer les paramètres suivants :

- Fréquence : **714000**
- Débit : **6875**
- Réseau : **1**



6. Appuyer sur la touche rouge  et attendre que la recherche soit terminée. (cette opération peut prendre plusieurs minutes)

7. . Appuyer sur la touche EXIT pour accéder aux chaînes



**La recherche des chaînes est terminée !**